



INSTRUCCIONES DE TRABAJO

PROFESOR(A)	Margarita Conzué Álvarez María Olga General
ASIGNATURA	Pensamiento Matemático
NIVEL	Pre-Kínder A y B
NOMBRE DEL TEXTO A TRABAJAR	-
FECHA	26 de Abril

INSTRUCCIONES

Ideas clave para la semana:

Durante esta semana el niño o niña debe trabajar comparando elementos concretos y clasificando por dos atributos en la tabla de doble entrada.

Paso 1: Ver el vídeo de instrucciones de Pensamiento matemático, junto a un adulto y comentarlo.

Paso 2: Comparar en sus similitudes (igual) y de diferencias (distintos) entre dos elementos de la caja de colección que contiene materiales concretos.

Paso 3: Clasificar material concreto por un atributo, el cual puede ser por color, forma, materialidad o funcionalidad.

Paso 4: Clasificaremos material concreto en una tabla de doble entrada por dos atributos (forma y color).

Sugerencias:

Un adulto debe confeccionar una tabla de doble entrada para que de este modo el niño y niña puedan trabajar.

MATERIAL DE APOYO




-Caja de colección de elementos.

-Tabla de doble entrada de 30x30 cm.

Materiales:

- Cartón
- Plumones
- Papeles de colores
- Lápices de colores
- Regla.

Ejemplo de tabla de doble entrada:

	 ROJO	 AZUL	 AMARILLO
 CUADRADO			
 CÍRCULO			
 TRIÁNGULO			

