







¡VAMOS A JUGAR!

ACTIVIDAD 1. CE - CI

1. Identifica los sonidos de cada una de las palabras junto a su dibujo y posteriormente léela.
2. Copia con letra manuscrita cada palabra en tu cuaderno.

 cereza	 ciruela	0 cero
 cesta	 circo	5 cinco

ACTIVIDAD 2

Observa las imágenes y completa en tu cuaderno con letra manuscrita las siguientes palabras, utilizando las sílabas CE - CI.



cesta

5

cinco



peces



piscina



cena



ciruela



cesped

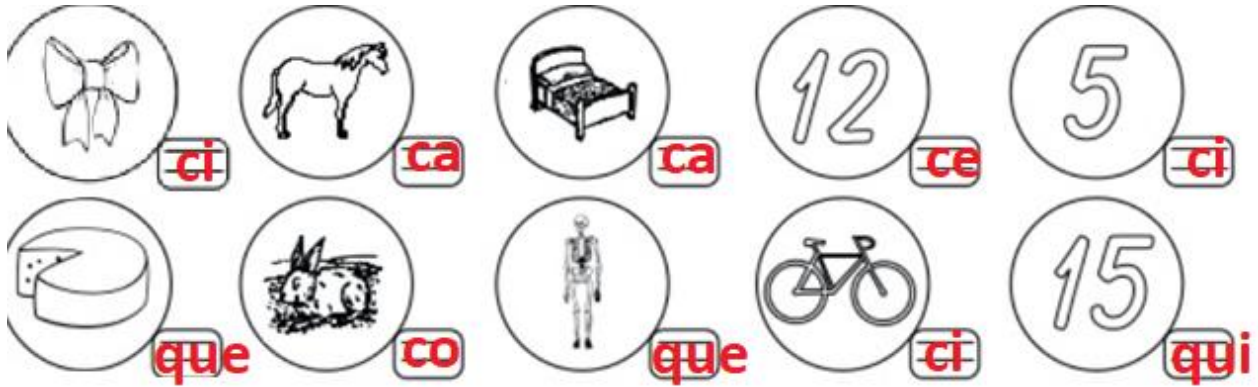


cinta



ACTIVIDAD 3:

Aplicando lo trabajado la semana anterior (letra C y Q) completa los nombres de los siguientes dibujos en tu cuaderno y con letra manuscrita destacando con rojo donde utilices la sílaba **ca - co - cu - ce - ci - que - qui**, según corresponda.



ACTIVIDAD 4:

Lee el siguiente texto 2 veces y luego responde las preguntas en tu cuaderno.

Cecilia guarda cinco ciruelas en una
cesta y la coloca en la cocina.

Araceli cena una rica ensalada con
tomate, lechuga, queso y nueces.

Celia tiene una cinta celeste en el pelo.

Responde en tu cuaderno con letra manuscrita las siguientes preguntas. (Recuerda que deben ser respuestas completas)

1. ¿Qué es lo que guarda Celia?

Cecilia guarda 5 ciruelas.

2. ¿Qué es lo que cena Araceli?

Araceli cena una rica ensalada con tomate, lechuga, queso y nueces.



Colegio San Andrés
Viña del Mar
Programa de Integración Escolar.

3. ¿Cómo se llaman los personajes de la historia?

Los personajes de la historia se llaman Cecilia, Araceli y Celia.

4. ¿Qué tiene Celia en el pelo?

Celia tiene una cinta celeste en el pelo.