

Miércoles 21
de octubre

Retroalimentación

Ciencias

Solucionario página 80 a 83

A partir de la observación de 7 animales endémicos, responde las preguntas de la página 83, en la cual debías comparar animales según su desplazamiento y otras características.

Objetivo específico
Conocer animales que son propios de nuestro país, tomando conciencia de su cuidado

Objetivo priorizado
OA1

Reconocer y comparar diversas plantas y animales de nuestro país, considerando las características observables y proponiendo medidas para su cuidado

¿Para que nos sirve aprender este contenido?

Para reflexionar y conocer el cuidado de los animales.

¿Sabías que?

Hábitat es cualquier espacio donde puede vivir una especie

Hay animales en peligro de extinción, eso quiere decir que puede que una especie desaparezca si no realizan acciones para cuidar a los animales.

Lección 5

El gruñidor de Álvaro vive en los cerros de la zona central de Chile.

El coipo y el gruñidor se diferencian en su cubierta corporal. El gruñidor tiene su cuerpo cubierto de escamas y el coipo su cuerpo cubierto de pelo.

No se pueden desplazar de la misma forma, ya que el cóndor tiene alas para volar y el gruñidor reptá con ayuda de sus patas.

Compara

1. ¿El y el se desplazan igual? ¿Por qué?
2. ¿En qué se diferencian el y el .

82

83

Solucionario página 84 y 85

En la página 84, tres preguntas para reflexionar en el cuidado del medio ambiente y los animales.

Lección 5

¿Cómo podemos cuidar a los animales?

Explora

Botar la basura en lugares que corresponde, disminuir el uso de plásticos y reciclar

Los animales pueden comer la basura o sufrir heridas en sus estructuras, que pueden impedir el desplazamiento.

Compara

1. ¿La basura es sana para los animales de los océanos? ¿Por qué?
2. ¿Cómo se puede evitar la situación que imagina la niña?
3. ¿Cómo puedes cuidar los refugios de los animales?

no botar basura en lugares no autorizados, no hacer fogatas para evitar incendios.

84

85

Solucionario cuaderno página 43 y 48


Alerta!!

Para cuidar a los animales debemos cuidar nuestro entorno e investigar su correcta alimentación.

Conexiones

En historia aprendiste lo importante que es vivir en comunidad y respetarse en este espacio, al igual que debemos respetar el espacio en el cual viven los animales y cuidar el medio ambiente.

CUADERNO DE ACTIVIDADES
CIENCIAS NATURALES 1º Básico
Yasna Vera Muñoz






EDICIÓN ESPECIAL PARA EL MINISTERIO DE EDUCACIÓN PROHIBIDA SU COMERCIALIZACIÓN

Actividad 4 ¿Qué animales viven en Chile?

▶ Investigaré sobre un animal de Chile.

Selecciona un animal. Investiga y completa.


• Ranita de Darwin • Picaflor de Juan Fernández • Huemul

¿Dónde vive? Vive en la cordillera de los Andes

¿Qué cubre su cuerpo? Piel gruesa

¿Con qué parte de su cuerpo se desplaza? Con sus patas

¿Cómo podemos protegerlo? Dibuja.



3

43













Animales de Chile

- Animales Chilenos
 - Coipo
 - Vicuña
 - Gruñidor de Álvaro
 - Lobo Marino
- Comparar animales
- Cuidado de los animales
 - Peligro de extinción
 - Pudú
 - Huemul
 - Ballena Jorobada
 - Cuidar Hábitat
 - Refugios de animales
 - Botar basura en lugares autorizados

Actividad 7 Evaluemos lo aprendido

▶ Aplicaré lo aprendido en la Lección 5.

1. Marca las características de cada animal.

	 <input type="checkbox"/>  <input checked="" type="checkbox"/>  <input type="checkbox"/>		<input type="checkbox"/> Patas <input checked="" type="checkbox"/> Alas <input type="checkbox"/> Aletas y cola
	 <input checked="" type="checkbox"/>  <input type="checkbox"/>  <input type="checkbox"/>		<input checked="" type="checkbox"/> Patas <input checked="" type="checkbox"/> Alas <input type="checkbox"/> Aletas y cola
	 <input type="checkbox"/>  <input type="checkbox"/>  <input checked="" type="checkbox"/>		<input type="checkbox"/> Patas <input type="checkbox"/> Alas <input checked="" type="checkbox"/> Aletas y cola

48

Lección 5

Recuerda ver el video, intentar hacer el desafío de cada semana y enviar tu ticket de salida.