



El niño debe ver el video del cuento La bruja Laruja que enviamos en la página, luego realiza las siguientes actividades:




1. Escucha la siguiente secuencia del cuento y pega las imágenes de la página 109 según el orden en que ocurren. Luego, representa la secuencia con la varita mágica de la página 113.

Primero, Laruja pone los ingredientes en la olla; **después**, agita la varita y dice las palabras mágicas y, **al final**, aparece Pinocho.



2. A Catón le leen un cuento todas las noches. Escribe en los recuadros los números 1, 2 y 3 según lo que pasa primero, después y al final en la **secuencia de leer un cuento**.



- Ahora, junto con un adulto, relata la **secuencia de leer un cuento**.

Primero, Catón elige un cuento; **después**, se lo leen y, **al final**, se queda dormido.



3. Ordena la **secuencia de hacer un pícnic** y la **secuencia de bañarse en la piscina** pegando las manzanas de la página 117 en los recuadros, según qué ocurre primero, luego y al final.

Laruja con Pulgarcito haciendo un pícnic.



• Ahora, junto con un adulto, relata la **secuencia de hacer un pícnic**.

Primero, ponen una manta en el suelo; **luego**, comen y, **al final**, limpian.

Laruja con el lobo en la piscina:



• Ahora, relata la **secuencia de bañarse en la piscina**.

Primero, se tiran un piquero; **luego**, nadan y, **al final**, se secan con la toalla.

SEMANA 27 ABRIL-01 MAYO
PROGRAMA DE INTEGRACIÓN ESCOLAR
KINDER

RECORTABLES:

